

СОГЛАСОВАНО

Председатель МКУ «Комитет по социальной политике и культуре
Слюдянского муниципального района
Чудинова Н.Ю. _____
«16» 08. 2021г.

УТВЕРЖДАЮ

Заведующий МБДОУ
«Детский сад общеразвивающего
вида №8 «Солнышко» г. Слюдянка»
Колесникова Т.А. _____
«16» 08. 2021г.

СОГЛАСОВАНО

Начальник ОГИБДД ОМВД России по
Слюдянскому району
майор полиции _____ Мальцев Н.Н.
«16» 08.2021г.

ПАСПОРТ

дорожной безопасности образовательного учреждения
МУНИЦИПАЛЬНОЕ БЮДЖЕТНОЕ ДОШКОЛЬНОЕ
ОБРАЗОВАТЕЛЬНОЕ УЧРЕЖДЕНИЕ
«ДЕТСКИЙ САД ОБЩЕРАЗВИВАЮЩЕГО ВИДА № 8
«СОЛНЫШКО» Г.СЛЮДЯНКА»

2021 г.

ОБЩИЕ СВЕДЕНИЯ

МУНИЦИПАЛЬНОЕ БЮДЖЕТНОЕ ДОШКОЛЬНОЕ ОБРАЗОВАТЕЛЬНОЕ
УЧРЕЖДЕНИЕ «ДЕТСКИЙ САД ОБЩЕРАЗВИВАЮЩЕГО ВИДА № 8 «СОЛНЫШКО»
Г.СЛЮДЯНКА»

Юридический адрес ОУ:

**665904, Иркутская область, г. Слюдянка, Слюдянский район, г.Слюдянка,
ул. Ленина, дом 23А**

Фактический адрес ОУ:

**665904, Иркутская область, г.Слюдянка, Слюдянский район, г.Слюдянка,
ул. Ленина, дом 23А**

Руководители ОУ:

Заведующий **Колесникова Татьяна Алексеевна** **89021767384**
(фамилия, имя, отчество) (телефон)

Заместитель заведующего
по воспитательной
и методической работе
(фамилия, имя, отчество) (телефон)

Ответственные работники
муниципального органа
образованием

ведущий инженер **Лазарь Наталья Николаевна** **52-2-96**
(должность) (фамилия, имя, отчество) (телефон)

Ответственные от
Госавтоинспекции:

Инспектор по пропаганде БДД
(должность)

Попова Татьяна Сергеевна **89526122158**
(телефон)

Ответственные работники за организацию
работы по профилактике детского
дорожно-транспортного травматизма

воспитатель
(должность)

Лифантьева Юлия Александровна **89500772129**
(фамилия, имя, отчество) (телефон)

Руководитель или ответственный

работник дорожно-эксплуатационной
организации, осуществляющей содержание УДС

Заместитель главы Слюдянского МО

(должность)

Хаюк Олег Васильевич

(фамилия, имя, отчество)

8(39544) 51450

(телефон)

Руководитель или ответственный работник
дорожно-эксплуатационной организации,
осуществляющей содержание ТСОДД

Заместитель главы Слюдянского МО

(должность)

Хаюк Олег Васильевич

(фамилия, имя, отчество)

8(39544) 51450

(телефон)

Количество обучающихся (воспитанников) 123

Наличие информационного стенда по БДД

имеется 1,2 этаж

(если имеется, указать месторасположение)

Наличие класса по БДД

нет

(если имеется, указать месторасположение)

Наличие учебной площадки для проведения
практических занятий по БДД

игровые уличные площадки

(если имеется, указать месторасположение)

Наличие автобуса в ОУ

нет

(при наличии автобуса)

Режим работы МБДОУ

с 7.00 до 19.00 часов

Телефоны оперативных служб:

Служба спасения - 112, 51-0-01;

Дежурный ОМВД – 102, 112; 51-0-02;

Дежурный ГОЧС – 53-0-74;

Скорая помощь – 103; 112; 51-0-03

Содержание

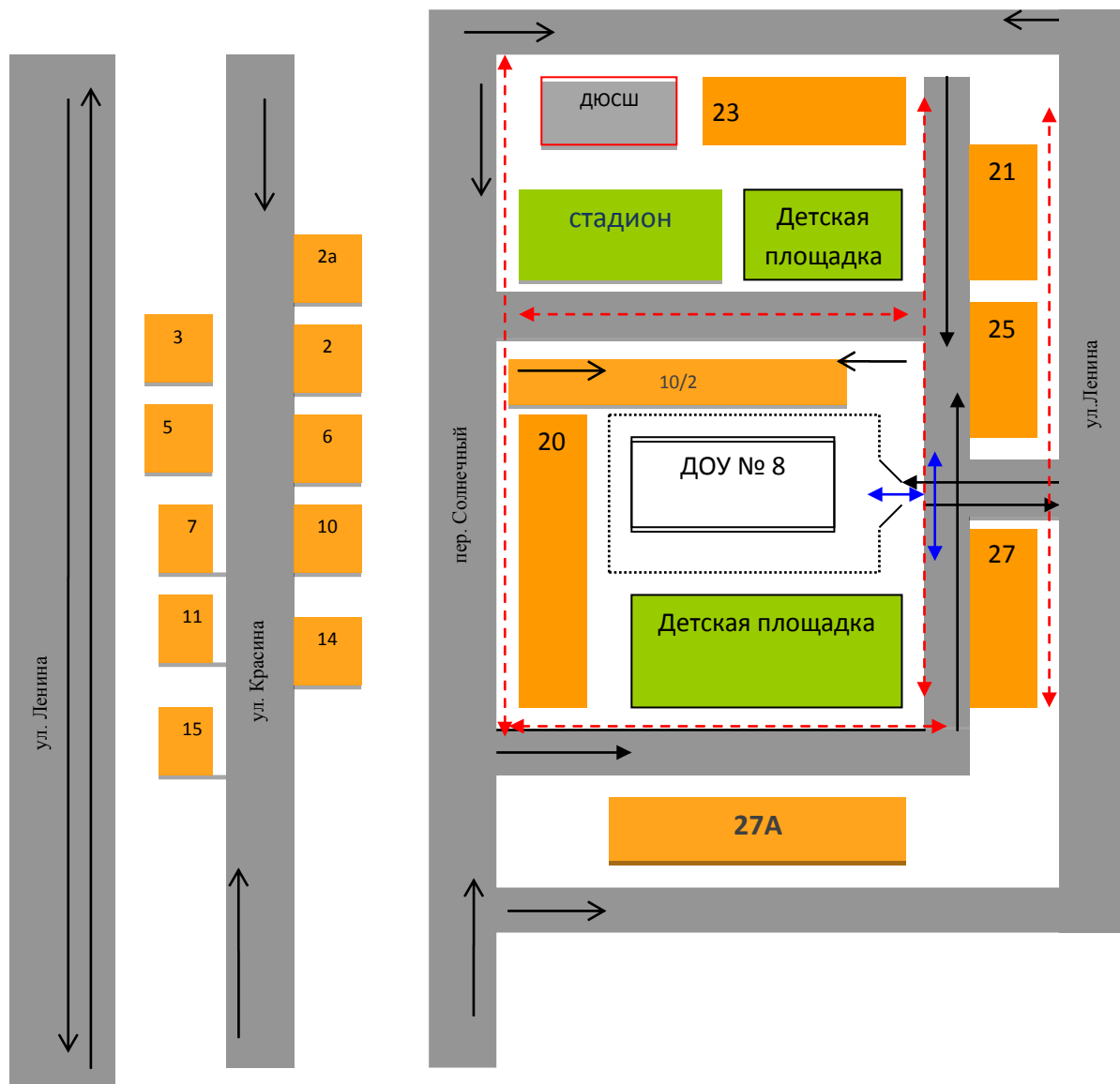
I. План-схемы ОУ.

- 1) район расположения ОУ, пути движения транспортных средств и детей (обучающихся);
- 2) организация дорожного движения в непосредственной близости от образовательного учреждения с размещением соответствующих технических средств, маршруты движения детей и расположение парковочных мест;
- 3) маршруты движения организованных групп детей от ОУ к стадиону, к ДЮСШ
- 4) пути движения транспортных средств к местам разгрузки/погрузки и рекомендуемых безопасных путей передвижения детей по территории образовательного учреждения.

III. Приложения:

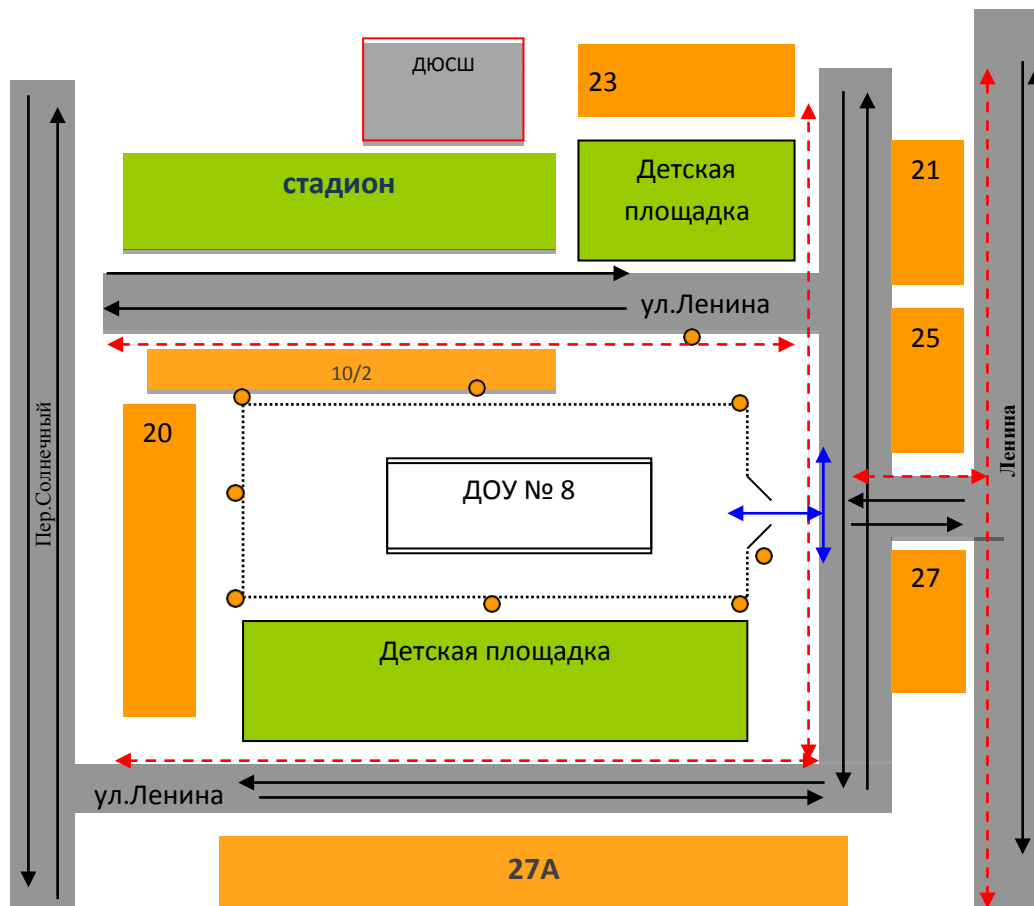
- 1) Фотографии подхода к образовательному учреждению
- 2) Организация работы по профилактике детского дорожно-транспортного травматизма.
- 3) Основные направления программы по предупреждению детского дорожно – транспортного травматизма.
- 4) План совместной работы по профилактике детского дорожно-транспортного травматизма на 2021-2022 учебный год.
- 5) Памятки и рекомендации
- 6) Программно-методическое обеспечение работы по профилактике детского дорожно-транспортного травматизма







План-схема района расположения ОУ, пути движения транспортных средств и детей



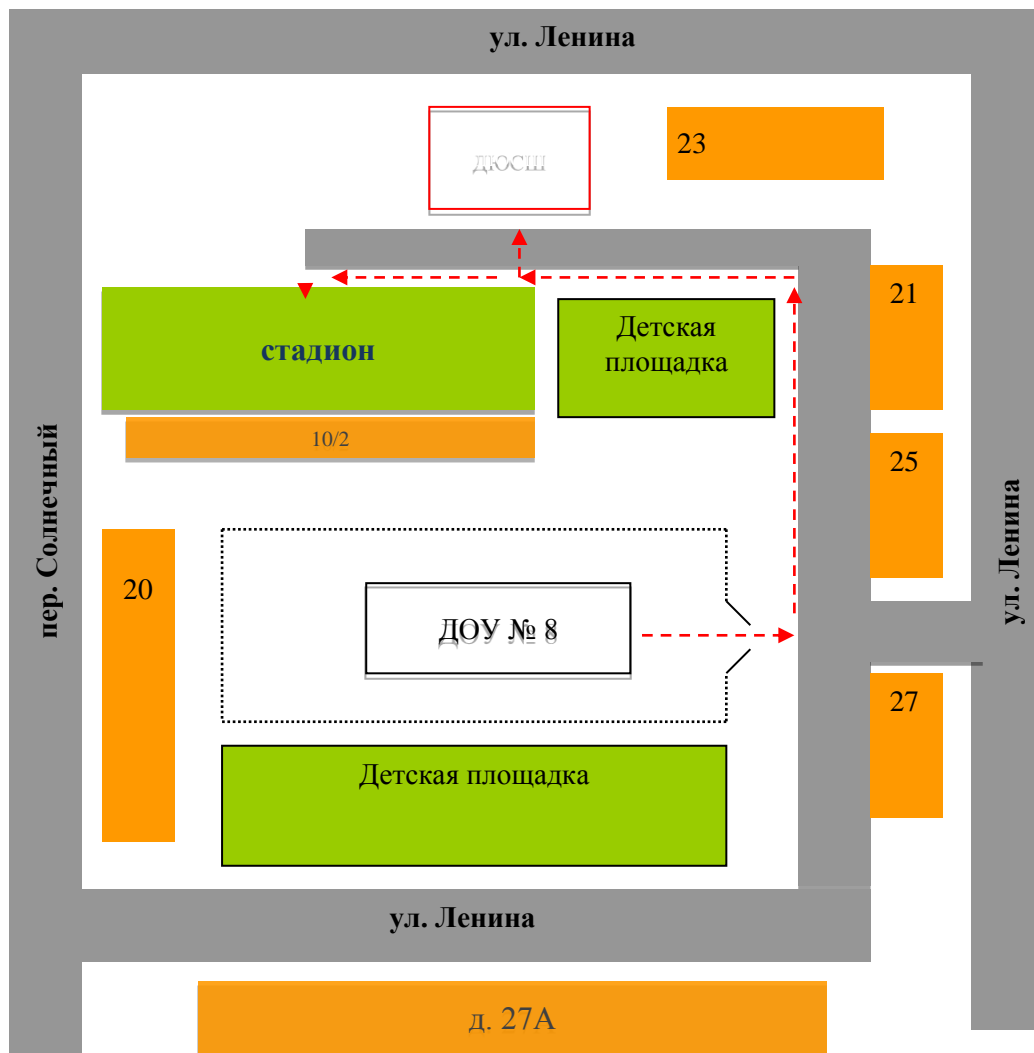
- жилые застройки
- ограждение образовательного учреждения
- направление движения транспортного потока
- проезжая часть
- направление движения детей от остановок частных транспортных средств
- движение детей в (из) образовательного учреждения


Схема организации дорожного движения в непосредственной близости от образовательного учреждения с размещением соответствующих технических средств, маршруты движения детей и расположение парковочных мест




-  - жилые застройки
-  - ограждение образовательного учреждения
-  - искусственное освещение
-  - направление движения транспортного потока
-  - движение детей в (из) образовательного учреждения
-  - направление движения детей от остановок частных транспортных средств

Маршруты движения организованных групп детей от ДОУ к стадиону, ДЮСШ

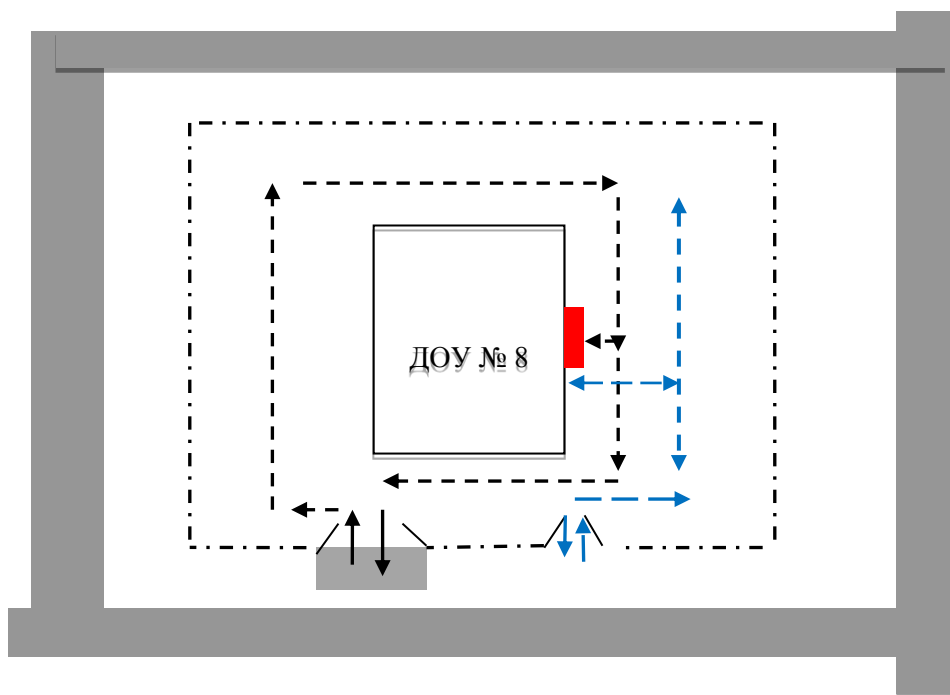






 - жилые застройки

 - проезжая часть

 - направление безопасного движения группы детей

Пути движения транспортных средств к местам разгрузки/погрузки и рекомендуемых безопасных путей передвижения детей по территории образовательного учреждения



-  - место разгрузки/погрузки
-  - въезд/выезд грузовых транспортных средств
-  - движение грузовых транспортных средств по территории образовательного учреждения
-  - движение детей на территории образовательного учреждения

Фотографии подхода к образовательному учреждению





Организация работы по профилактике детского дорожно-транспортного травматизма.

Жизнь и здоровье человека являются наивысшей ценностью. Государство берёт на себя ответственность за защиту, охрану и обеспечение безопасности жизнедеятельности человека. Одной из составляющих общей безопасности является дорожная безопасность.

В воспитательном процессе ДООУ выделена образовательная область "Безопасность", которая включает в себя задачу по передаче детям знаний о правилах безопасности дорожного движения в качестве пешехода и пассажира транспортного средства.

Для достижения поставленной задачи главная роль отводится педагогам и родителям. От того, насколько сами они будут подготовленными, очень многое зависит.

Одновременно необходимо знать и возможные формы обучения детей дошкольного возраста, с учётом их психофизиологических особенностей.

В детском саду педагоги прилагают много усилий для того, чтобы помочь ребёнку овладеть правилами дорожного движения, подготовить его к школьному периоду жизни, а именно: самостоятельно пользоваться правилами безопасного передвижения, начиная с территории своего микрорайона.

Одним из самых надёжных способов формирования у дошкольника безопасного поведения на дорогах является наблюдение дорожных ситуаций непосредственно на целевых прогулках, то есть получение доступной объективной информации от взрослого (как педагога, так и родителей).

Педагогические наблюдения показывают, что на первое место воспитатели, как правило, ставят чтение детям художественной литературы.

Кроме этого, широко используется:

- рассматривание иллюстраций, картин;
- моделирование дорожных ситуаций;
- обучающие и развивающие игры;
- изготовление с детьми атрибутов и игрушек для занятий по теме дорожной безопасности;
- художественно-творческая деятельность детей и др.

Для организации в ДООУ таких форм работы с детьми создаётся соответствующая предметно-развивающая среда. Кроме этого, в развивающей среде используются:

- комплекты дорожных знаков;
- макет улицы с транспортными средствами;
- схема маршрута безопасного движения в детский сад;
- наглядно-иллюстративный материал;
- обучающие и развивающие игры;
- атрибуты для сюжетно-ролевых игр с дорожной тематикой;
- детская художественная литература;
- картотека стихов, загадок, считалок, поговорок, пословиц;
- альбомы с фотографиями "Моя улица", "Мой микрорайон";
- мультфильмы.

В ДОУ в целях пропаганды безопасности дорожного движения и профилактики детского дорожно-транспортного травматизма оформлены информационные "Уголки безопасности". Материалы, представленные на стендах, включают в себя следующее содержание:

1. Выписка из приказа заведующего ДОУ о назначении лица, ответственного за работу по профилактике детского дорожно-транспортного травматизма.
2. План работы ДОУ по профилактике детского дорожно-транспортного травматизма.
3. Информация для детей и родителей обучающего характера по ПДД, периодически сменяемая, с тематической направленностью.
4. Информация для родителей методического характера.

Только в сотрудничестве детского сада и семьи можно выработать у детей необходимые навыки культуры поведения на дорогах. С этой целью используются:

- наглядная информация на стендах для родителей, в папках-передвижках;
- родительские собрания, беседы с участием педагогов;
- семинары-практикумы, на которых родителей знакомят с объёмом предлагаемых для детей знаний и умений (правила дорожного движения, сигналы светофора; пешеходный переход, обязанности пешеходов);
- открытые дни для родителей с просмотром занятий по дорожной грамоте;
- совместные праздники и развлечения.

Таким образом, в ходе целенаправленной и систематической работы взрослых у дошкольника своевременно сформируются представления о безопасном поведении при переходе дороги и регулярная забота о своей безопасности.

Основные направления деятельности по профилактике детского дорожно-транспортного травматизма

Цели и задачи:

1. Сохранение жизни и здоровья детей.
2. Создание необходимых условий для обеспечения непрерывного воспитательного процесса в области безопасности дорожного движения.
3. Создание у детей стереотипов безопасного поведения на улице.
4. Обучение основам транспортной культуры.
5. Привлечение внимания общественности к проблеме безопасности на дороге.

Ожидаемый результат

- Совершенствование профилактической работы по ПДД в детском саду;
- формирование навыков правильного поведения детей;
- предотвращение детского дорожно-транспортного травматизма.

Направление деятельности:

- Тематические часы;
- лекции, познавательные игры;
- конкурсы рисунков, плакатов, стихотворений;
- совместная работа с учреждениями здравоохранения и ГИБДД;

№п/п	Вид работы	Содержание
1	Организационная работа	Обновление положений конкурсов, соревнований; - разработка положений новых конкурсов; - обновление уголков безопасности; - организация проведения мероприятий по ПДД; - организация проведения игровых и обучающих программ по ПДД.
2	Инструктивно-методическая работа	- Проведение совещаний для воспитателей, родителей по ПДД; - консультации для педагогов, родителей; - разработка методических рекомендаций; - распространение информационных листовок, бюллетеней; - обновление инструкций по проведению инструктажа с детьми и подростками о безопасности дорожного движения; - создание видеотеки по ПДД.
	Массовая работа	- Проведение конкурсов, праздников, соревнований по ПДД; - конкурсы частушек, рисунков, аппликаций; - проведение мероприятий по профилактике ДДТТ; Месячник по проведению Всероссийской операции «Внимание дети». Составление маршрута движения воспитанников из дома в детский сад и обратно. День здоровья. День защиты детей. Административное совещание «Об организации профилактической работы в детском саду с детьми по ПДД». Семинары по вопросу организации работы по изучению ПДД. Обновление уголков безопасности «Дети и дорога». Распространение листовок и брошюр по ПДД Встреча с сотрудником ГИБДД. Родительские собрания по вопросам профилактики ДТП.

СОГЛАСОВАНО:
Начальник ОГИБДД ОМВД
России по Слюдянскому району
Майор полиции _____
Мальцев Н.Н.
«__» _____ 20__ г

Приложение 4
УТВЕРЖДАЮ:
Заведующий МБДОУ «Детский сад
общеразвивающего вида № 8
«Солнышко» г. Слюдянка» _____
Т.А.Колесникова
«__» _____ 20__ г
М.П.

ПЛАН СОВМЕСТНОЙ РАБОТЫ
по профилактике детского дорожно-транспортного травматизма
на 2021-2022 учебный год

Цель: Продолжить работу педагогического коллектива совместно со службой ОГИБДД ОМВД России по Слюдянскому району по профилактике детского дорожно-транспортного травматизма, ознакомлению детей с правилами дорожного движения.

Задачи:

1. Формировать у детей дошкольного возраста потребности усвоения правил дорожного и пешеходного движения на улице, дороге.
2. Прививать детям практические навыки ориентирования в дорожно - транспортной ситуации, дорожных знаков, сигналах светофора, разметке дороги.
3. Оптимизировать с помощью разнообразных методов и приёмов работу с родителями детей старшего дошкольного возраста для полноценного развития личности ребёнка и закреплению знаний о правилах дорожного движения.
4. Создать условия для формирования социальных навыков и норм поведения на основе совместной деятельности с родителями, инспекторами службы ОГИБДД ОМВД России по Слюдянскому району и взаимной помощи.
5. Развивать познавательный интерес, умение детей своевременно и самостоятельно указывать на проблемную ситуацию и делиться с окружающими людьми приобретённым опытом.
6. Активизировать работу по пропаганде правил дорожного движения и безопасного образа жизни среди детей, родителей, общественности.

№	Наименование мероприятий	Срок исполнения	Ответственный за исполнение	Отметка об исполнении
<i>Организационная работа</i>				
1	Составление и утверждение плана работы по профилактике ДДТТ на 2021-2022 учебный год	август	Заведующий	
2	Обновление и дополнение Паспорта дорожной безопасности и схемы безопасных подходов.	август	Заведующий Зам зав по ВМР	
3	Пополнение групп методической, детской литературой, наглядными пособиями	в течение года	Воспитатели групп	
4	Издание приказа о назначении ответственного лица по профилактической работе по предупреждению детского дорожно-транспортного травматизма в 2021-2022 учебном году	сентябрь	Заведующий ДОУ	
5	Обновление на территории площадки по ПДД	май-август	Заведующий хозяйством Заместитель заведующей, педагоги всех возрастных групп	

6	Оформление информационного пространства по безопасности дорожного движения в ДОУи группах.	август ноябрь февраль май	Воспитатели групп Сотрудники ГИБДД	
7	Корректировка на сайте МБДОУ раздела «Дорожная безопасность», размещение документов, буклетов, памяток, плана - схемы безопасного маршрута в детский сад	октябрь	Зам зав по ВМР Ответственный за сайт	
Методическая работа				
1.	Инструктаж по предупреждению ДДТТ	сентябрь	заведующий	
2.	Выставка и обзор методической литературы по основам безопасности дорожного движения «В помощь воспитателю» - «Изучаем ПДД»	сентябрь	Заведующий Зам зав по ВМР	
3.	Консультации: «Игра как ведущий метод обучения детей безопасному поведению на дорогах» «Психофизиологические особенности дошкольников и их поведение на дороге» «Воспитание дошкольников дисциплинированными пешеходами» «Организация изучения правил дорожного движения с детьми в летний оздоровительный период»	январь сентябрь октябрь декабрь май	Зам зав по ВМР	
4.	Выпуск листовки «Эта тревожная статистика».	раз в квартал	Воспитатели Сотрудники ГИБДД	
5	Административное совещание «Состояние работы ДОУ по обучению детей правилам дорожного движения».	март	заведующий	
6	Разработка творческих проектов по «Изучению правил дорожного движения»	в течение года	Зам зав по ВМР воспитатели	
7	Смотр-конкурс центров БДД среди групп ДОУ	март	Зам зав по ВМР воспитатели	
8	Выставка детских рисунков по теме: «Дорога глазами детей»	сентябрь	Зам зав по ВМР воспитатели	
9	Составление отчет о проделанной работе по предупреждению ДДТТ за учебный год	май	Зам зав по ВМР воспитатели	
Работа с воспитанниками				
1	День Безопасности	1 сентября	Заведующий, воспитатели	
2.	Рассматривание иллюстраций и фотографий по ПДД	в течение года	воспитатели групп	
3.	Чтение художественной литературы	в течение года	воспитатели групп	
4.	Просмотр обучающих мультфильмов и презентаций по закреплению ПДД	в течение года	воспитатели групп	
5.	Организованная образовательная деятельность с детьми по профилактике ПДД	ежемесячно	воспитатели групп	
6.	Беседы с воспитанниками: <ul style="list-style-type: none"> • Моя улица; • Пешеходный переход; • Транспорт; • Аккуратность гололёд на дороге вас спасёт; • Дорога не место для игр; • Какие бывают машины; • Что такое светофор; • Правила поведения в автобусе; • Я велосипедист!; • Правила дорожные, которые нужно знать; • Всем ребятам надо знать, как по улице шагать»; • Правила эти запомним друзья!. 	в течение года	воспитатели групп	
7.	Игры (подвижные, дидактические, сюжетно-	ежемесячно	воспитатели групп	

	ролевые, театрализованные)			
8.	Целевые прогулки и наблюдения по ПДД <ul style="list-style-type: none"> • Наблюдение за движением пешеходов; • Наблюдение за движением транспорта; • Рассматривание видов транспорта; • Прогулка к пешеходному переходу. 	в течение года	воспитатели групп	
9.	Минутки безопасности	ежедневно	воспитатели	
1 0	Участие в организованных массовых мероприятиях по профилактике детского дорожно-транспортного травматизма	В течение года	Зам зав по ВМР	
1 1	Конкурс детских рисунков по ПДД в группах «Безопасные дороги детям»	сентябрь, декабрь	воспитатели групп	
1 2	Досуги и развлечения: «Знай правила дорожного движения», «Сигналы светофора» «Азбука безопасного движения» «Незнайка на улице»	март	Зам зав по ВМР воспитатели групп, музыкальный руководитель	
1 3	Участие детей в конкурсах и акциях по безопасности дорожного движения	в течение года	воспитатели	
1 4	Мониторинг детей старшего дошкольного возраста по ПДД	сентябрь, май	воспитатели групп	
Работа с родителями				
1	Анкетирование родителей на тему «Я и мой ребенок на улицах города»	сентябрь, май	Педагог-психолог	
2	Вопрос для обсуждения на родительском собрании: «Типичные случаи детского травматизма и меры его предупреждения»	сентябрь	Воспитатели	
3	Включение вопросов по ПДД в повестку родительских собраний	в течение года	воспитатели групп	
4	Консультации: «Как знакомить детей с правилами дорожного движения;» «Чем опасен гололед» «Учить безопасности – это важно» «Как подготовить схему “Мой путь в школу”» для родителей детей подготовительной к школе группы	октябрь февраль апрель май	воспитатели групп	
5.	Оформление папок-передвижек: «Дети и дорога» « Фликеры на одежде» «Как правильно перевозить детей в автомобиле»	в течение года	воспитатели групп	
7.	Привлечение родителей к разработке схем безопасных маршрутов движения детей «детский сад -дом- детский сад», в которых отображаются «опасные» места на дорогах.	апрель	воспитатели подготовительной группы	
8.	Разработка рекомендаций /выпуск буклетов/для родителей, об использовании в дальнейшем игровых обучающих ситуаций по закреплению с детьми ПДД в домашних условиях	в течение года	воспитатели групп	
9.	Памятка для родителей «Значение светоотражающих элементов	ноябрь	Воспитатели	
1 0	Привлечение родителей к участию в мероприятиях по предупреждению ДДТТ (игры, конкурсы, экскурсии, пропагандистские акции и т.д.).	в течение года	воспитатели групп	
1 1	Публикация материалов для родителей на сайте МБДОУ	в течение года	Заведующий	
Взаимодействие с ГИБДД				
1	Выступление сотрудника ГИБДД на тему: «Сохранение и укрепление здоровья и	сентябрь, май	Заведующий Сотрудник ГИБДД	

	обеспечение безопасности жизнедеятельности детей - одна из основных задач дошкольного образовательного учреждения и семьи» на общем родительском собрании ДОУ. «Безопасность на дороге летом.			
2	Участие в конкурсах, викторинах, акциях и др. мероприятиях, организованных отделом БДД ОМВД	постоянно	Зам зав по ВМР Сотрудник ГИБДД	
3	Проведение профилактических бесед с воспитанниками	В течение года	Зам зав по ВМР	
4	Информирование о состоянии аварийности в городе и районе	ежемесячно	Сотрудник ГИБДД	

Приложение 5

Памятка для родителей “Обучение детей наблюдательности на улице”.

- Находясь на улице с дошкольником, крепко держите его за руку.
- Учите ребенка наблюдательности. Если у подъезда стоят транспортные средства или растут деревья, кусты, остановитесь, научите ребенка осматриваться по сторонам и определять, нет ли опасности приближающегося транспорта.
- Если у подъезда дома есть движение транспорта, обратите на это его внимание.
- Вместе с ним посмотрите, не приближается ли транспорт.
- При движении по тротуару держитесь подальше от проезжей части. Взрослый должен находиться со стороны проезжей части.
- Приучите ребенка, идя по тротуару, внимательно наблюдать за выездом автомобилей из арок дворов и поворотами транспорта на перекрестках.
- При переходе проезжей части дороги остановитесь и осмотритесь по сторонам. Показывайте ребенку следующие действия по осмотру дороги: поворот головы налево, направо, еще раз налево. Дойдя до разделительной линии, сделайте вместе с ним поворот головы направо. Если нет движения транспорта, продолжайте переход, не останавливаясь, а если есть — остановитесь на линии и пропустите транспорт, держа ребенка за руку.
- Учите ребенка всматриваться вдаль, пропускать приближающийся транспорт.

Памятка для родителей «Причины детского дорожно-транспортного травматизма»

- Переход дороги в неполюженном месте, перед близко идущим транспортом.
- Игры на проезжей части и возле нее.
- Катание на велосипеде, роликах, других самокатных средствах по проезжей части дороги.
- Невниманне к сигналам светофора. Переход проезжей части на красный или желтый сигнал светофора.
- Выход на проезжую часть из-за стоящих машин, сооружений, зеленых насаждений и других препятствий.
- Неправильный выбор места перехода дороги при посадке из маршрутного транспорта. Обход транспорта спереди или сзади
- Незнание правил перехода перекрестка. Хождение по проезжей части при наличии тротуара.
- Бегство от опасности в потоке движущегося транспорта. Движение по загородной дороге по направлению движения транспорта.

Памятка для родителей-водителей «Правила перевозки детей в автомобиле»

- Всегда пристегивайтесь ремнями безопасности и объясняйте ребенку, зачем это нужно делать.
- Если это правило автоматически выполняется Вами, то оно будет способствовать формированию у ребенка привычки пристегиваться ремнем безопасности.
- Ремень безопасности для ребенка должен иметь адаптер по его росту (чтобы ремень не был на уровне шеи).
- Дети до 12 лет должны сидеть в специальном детском удерживающем устройстве (кресле) или занимать самые безопасные места в автомобиле: середину и правую часть заднего сиденья.
- Учите ребенка правильному выходу из автомобиля через правую дверь, которая находится со стороны тротуара.

Памятка для родителей
«Правила поведения на остановке маршрутного такси»

- Не ускоряйте шаг и не бегите вместе с ребенком на остановку нужного маршрутного транспорта. Объясните ребенку, что это опасно, лучше подождать следующий автобус (троллейбус) и т.д.
- На остановках маршрутного транспорта держите ребенка крепко за руку. Нередки случаи, когда ребенок вырывается и выбегает на проезжую часть.
- Переходите проезжую часть только на пешеходных переходах.
- Не обходите маршрутный транспорт спереди или сзади.
- Если поблизости нет пешеходного перехода, дождитесь, когда транспорт отъедет подальше, и переходите дорогу в том месте, где она хорошо просматривается в обе стороны.

При высадке из автобуса, троллейбуса, трамвая, такси выходите первыми. В противном случае ребенок может упасть или выбежать на проезжую часть дороги.

Приложение 6

Программно-методическое обеспечение работы по профилактике детского дорожно- транспортного травматизма

№п/п	Методическое обеспечение
1	Данилова Т.И. Программа «Светофор». Обучение детей дошкольного возраста Правилам дорожного движения.- СПб.: ООО «Издательство «ДЕТСТВО-ПРЕСС», 2011
2	Авдеева Н.Н., Князева О.Л. Безопасность: Учебное пособие по основам безопасности жизнедеятельности детей старшего дошкольного возраста. – СПб.: ООО «ИЗДАТЕЛЬСТВО «ДЕТСТВО-ПРЕСС», 2017
3	Л.Л. Тимофеева Формирование культуры безопасности у детей от 3 до 8 лет. Парциальная программа. - СПб: ООО «ИЗДАТЕЛЬСТВО «ДЕТСТВО-ПРЕСС», 2015
4	Хабибулина Е.Я. Дорожная азбука в детском саду. Конспект занятий. – СПб. ООО «ИЗДАТЕЛЬСТВО «ДЕТСТВО-ПРЕСС», 2016
5	Шорыгина Т.А. Беседы о правилах дорожного движения с детьми 5-8 лет.– М.: ТЦ Сфера 2016
6	Н.И. Маркин Безопасность на дорогах «Пешеходы вездеходы». Пособие для детей дошкольного возраста. – Москва ЭНАС-КЛАСС, 2007
7	Н.И. Маркин Безопасность на дорогах «Спасибо, светофор!». Пособие для детей дошкольного возраста. – Москва ЭНАС-КЛАСС, 2007
8	Н.И. Маркин Безопасность на дорогах «Что мы видим?». Пособие для детей дошкольного возраста. – Москва ЭНАС-КЛАСС, 2007
Рабочие тетради	

1	Тимофеева Л.Л. Формирование культуры безопасности: Дидактический материал для занятий во второй младшей группе. – СПб.: ООО «ИЗДАТЕЛЬСТВО «ДЕТСТВО- ПРЕСС», 2016
2	Тимофеева Л.Л. Формирование культуры безопасности: Дидактический материал для средней группы 4-5 лет. – СПб.: ООО «ИЗДАТЕЛЬСТВО «ДЕТСТВО-ПРЕСС», 2017
3	Тимофеева Л.Л. Формирование культуры безопасности. Рабочая тетрадь. Старшая группа. – СПб.: ООО «ИЗДАТЕЛЬСТВО «ДЕТСТВО-ПРЕСС», 2017
4	Тимофеева Л.Л. Формирование культуры безопасности. Рабочая тетрадь. Подготовительная группа. – СПб.: ООО «ИЗДАТЕЛЬСТВО «ДЕТСТВО-ПРЕСС», 2017
5	Авдеева Н.Н., Князева О.Л., Стеркина Р.Б. Безопасность. Рабочая тетрадь 1 для старшего дошкольного возраста – СПб.: ООО «ИЗДАТЕЛЬСТВО «ДЕТСТВО- ПРЕСС», 2017
Наглядно-демонстрационный материал	
1.	Выпуск 3 Транспорт Н.В. НищеваСПб.: ООО» Издательство «ДЕТСТВО-ПРЕСС» 2016г.
2.	Автомобильный транспорт Т. Минишева Издательство «МОЗАИКА-Синтез» 2016г.
3.	Внимание! Опасно! Правила безопасного поведения ребенка Н.Л.Шестернина М.: Школьная Пресса, 2010г.
4.	Безопасность на дороге Плакаты для род. уголка И.Ю. Бордачева Издательство «МОЗАИКА-Синтез» 2017г.
5.	67. Дорожные знаки НДП И.Ю. Бордачева Издательство «МОЗАИКА-Синтез» 2017г.
6.	О специальных машинах Э. Емельянова Издательство «МОЗАИКА-Синтез» 2012г.
7.	Умный Светофор. Развивающая игра-лото
8.	С. Вохринцева Дорожная безопасность. Методическое пособие для педагогов и родителей.
9.	Правила дорожного движения для дошкольников. Авт. Сост. И.Л.Саво
10.	Безопасность на дороге. Тематический уголок для ДОУ. Информация для детей и родителей.